

# Boletim Epidemiológico

Núcleo Hospitalar de Epidemiologia – NHE

Centro Estadual de Reabilitação e Readaptação Dr Henrique Santillo – CRER

## **Perfil Epidemiológico das Doenças e Agravos notificados no Centro Estadual de Reabilitação e Readaptação Dr Henrique Santillo – CRER, Jul a Set/2022.**

Priscilla Francisca Santos Cirqueira<sup>1</sup> e Rogério Anderson Oliveira Vidal<sup>2</sup>

### **INTRODUÇÃO**

O Centro Estadual de Reabilitação e Readaptação Dr Henrique Santillo é uma unidade de saúde Estadual, que tem como missão reabilitar e readaptar a pessoa com deficiência, promovendo a excelência na experiência do usuário do SUS, fundamentando-se no ensino e na pesquisa.

A Vigilância Epidemiológica Hospitalar consiste no conjunto de serviços, no âmbito hospitalar, que proporciona o conhecimento e a detecção de mudanças nos fatores determinantes e condicionantes da saúde individual e coletiva, com a finalidade de recomendar e adotar as medidas de prevenção e controle das doenças, transmissíveis e não-transmissíveis e agravos à saúde.

A atuação do NHE fundamenta-se em protocolos padronizados que permitem a identificação oportuna, notificação imediata, investigação inicial ou complementar e registro ou atualização de informações no Sistema de Informação de Agravos de Notificação (SINAN) e em outros sistemas oficiais.

O Núcleo Hospitalar de Epidemiologia trabalha conforme Portaria GM/MS Nº 3.418, de 31 de agosto de 2022, que diz respeito a Lista nacional de notificação compulsória de doenças, agravos e eventos de saúde pública. Esta, tem em média 50 doenças e agravos que podem ser identificadas em pacientes no âmbito hospitalar.

### **MÉTODOS**

1. Enfermeira, Especialista em Auditoria em Sistema de Saúde, EpiSUS Fundamental. Enfermeiro do NHE/CRER. Goiânia – GO, Brasil.

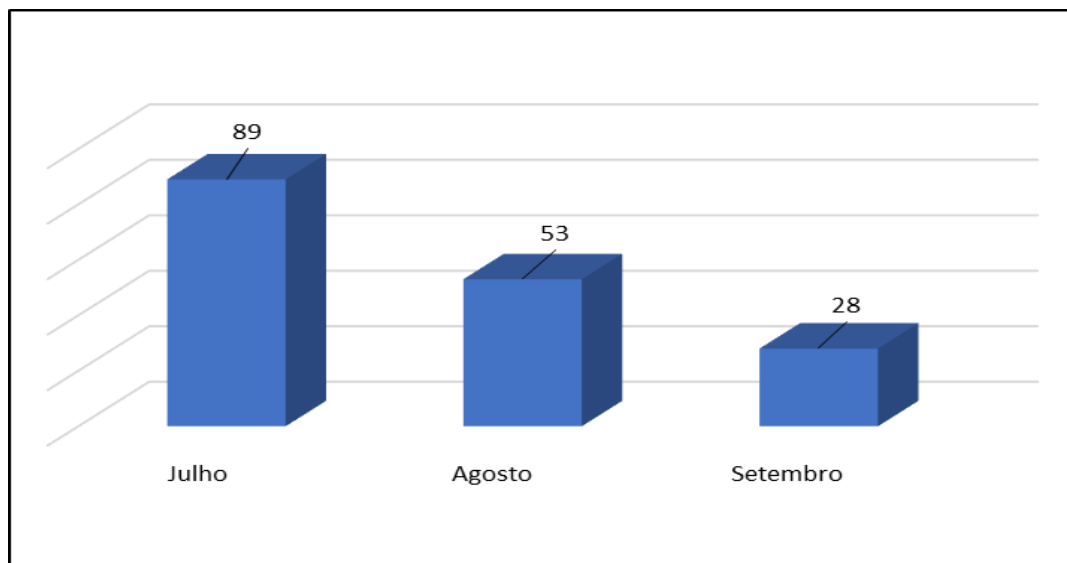
2. Enfermeiro, Especialista em Enfermagem do Trabalho e Epidemiologia. Enfermeiro do NHE/CRER. Goiânia – GO, Brasil.

Trata-se de um estudo epidemiológico descritivo, com abordagem quantitativa, realizado a partir dos casos de doenças e agravos epidemiológicos notificados em um Hospital de referência em Reabilitação do Estado de Goiás no período de julho a setembro de 2022. Os dados foram extraídos de planilhas de Excel específicas para registros de casos notificados na unidade.

## RESULTADOS E DISCUSSÃO

No período de 01 de julho a 30 de setembro de 2022, o Núcleo Hospitalar de Epidemiologia do Centro Estadual de Reabilitação e Readaptação Dr Henrique Santillo – CRER, notificou e acompanhou 170 casos de doenças e agravos de notificação compulsória, conforme distribuídos no gráfico 1, sendo que no mês de julho apresentou maior número de casos, 89.

**Gráfico 1. Quantidade de doenças e agravos notificados, CRER, 01 de julho a 30 de setembro de 2022.**



Fonte: NHE CRER

A tabela 1 apresenta a quantidade de casos de doenças e agravos notificados por mês. Diante do exposto, os dados da tabela referem-se aos casos suspeitos notificados e investigados pelo Serviço de Epidemiologia e não necessariamente confirmados.

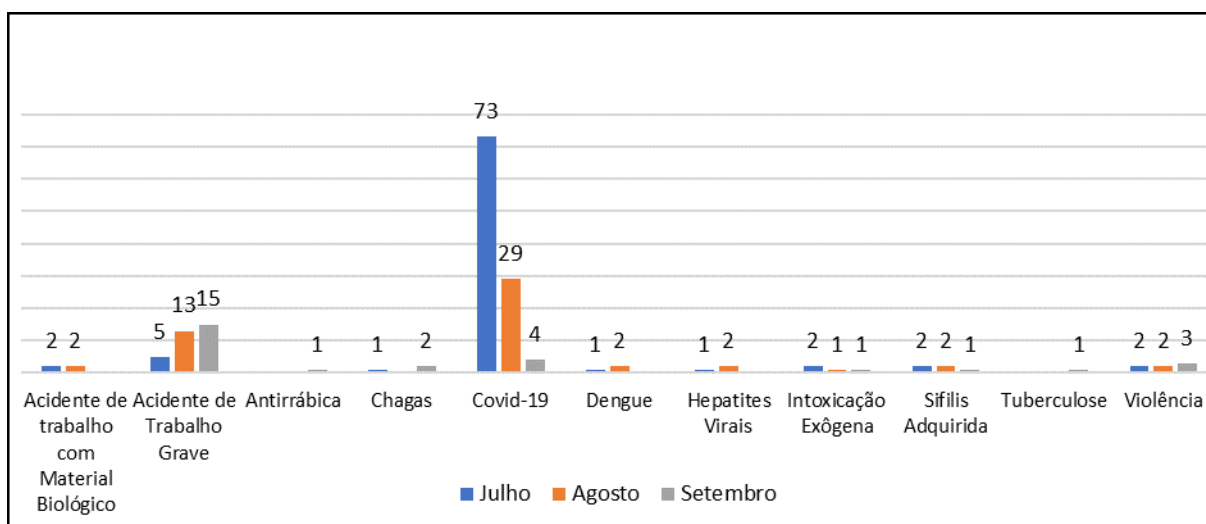
**Tabela 1. Distribuição de doenças e agravos notificados, CRER, 01 de julho a 30 de setembro de 2022.**

	Jul.	Ago.	Set.	Total
<b>Acidente de trabalho com Material Biológico</b>	2	2	0	4
<b>Acidente de Trabalho Grave</b>	5	13	15	33
<b>Antirrábica</b>	0	0	1	1
<b>Chagas</b>	1	0	2	3
<b>Covid-19</b>	73	29	4	106
<b>Dengue</b>	1	2	0	3
<b>Hepatites Virais</b>	1	2	0	3
<b>Intoxicação Exógena</b>	2	1	1	4
<b>Sífilis Adquirida</b>	2	2	1	5
<b>Tuberculose</b>	0	0	1	1
<b>Violência</b>	2	2	3	7
<b>Total</b>	89	53	28	170

Fonte: SINAN NET, SIVEP-GRIPE e e-SUS notifica

No gráfico 2 é possível observar a distribuição das notificações realizadas por mês. No período analisado a maior frequência foi Covid-19, contudo, percebe-se um aumento na quantidade de notificações de Acidente de Trabalho Grave e de violência interpessoal/autoprovoçada em comparação aos meses anteriores.

**Gráfico 2. Doenças e agravos notificados, CRER, 01 de julho a 30 de setembro de 2022.**

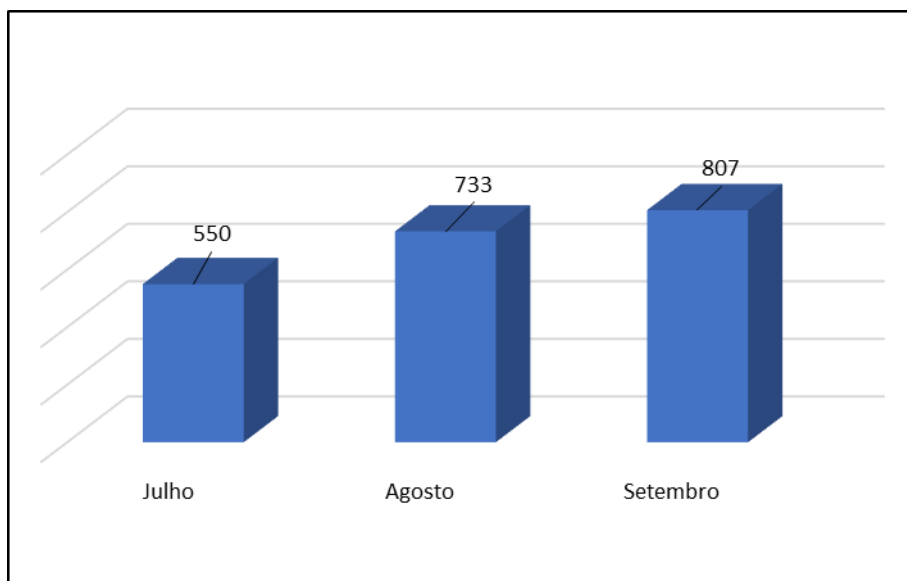


Fonte: SINAN NET, SIVEP-GRIPE e e-SUS notifica

A busca ativa é uma das atividades executada pelo Núcleo Hospitalar de Epidemiologia que visa buscar e identificar casos de doenças e/ou agravos de notificação compulsória através de diversos tipos de busca, seja em prontuários,

resultados de exames, entre outros. Com vistas a detecção da ocorrência de doenças e agravos epidemiológicos, o Serviço realiza diariamente a busca ativa. Neste cenário, conforme o gráfico 3, com o consolidado trimestral, demonstramos o número de busca ativa realizadas por mês, de julho a setembro de 2022.

**Gráfico 3. Quantidade de busca ativa realizadas por mês, CRER, 01 de julho a 30 de setembro de 2022.**



Fonte: Painel de Indicadores, NHE CRER

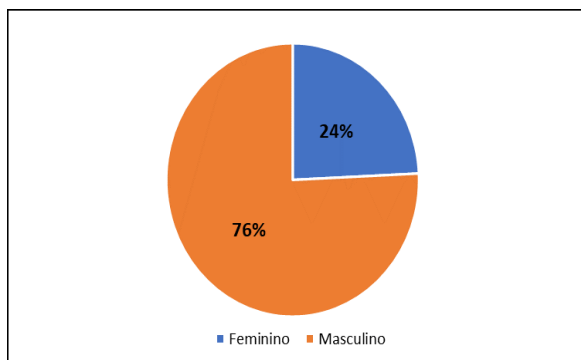
## ACIDENTE DE TRABALHO GRAVE

É definido por todo caso de acidente de trabalho por causas não naturais compreendidas por acidentes e violências (Capítulo XX da CID-10 V01 a Y98), que ocorrem no ambiente de trabalho ou durante o exercício do trabalho quando o trabalhador estiver realizando atividades relacionadas à sua função, ou a serviço do empregador ou representando os interesses do mesmo (Típico) ou no percurso entre a residência e o trabalho (Trajeto) que provoca lesão corporal ou perturbação funcional, podendo causar a perda ou redução temporária ou permanente da capacidade para o trabalho e morte. (PORTAL SINAN, 2022).

No período de julho a setembro de 2022, foram notificados 33 casos de acidente de trabalho. Observamos um aumento expressivo através dos meses, com um percentual de crescimento considerável em relação ao trimestre anterior onde foram realizadas 15 notificações.

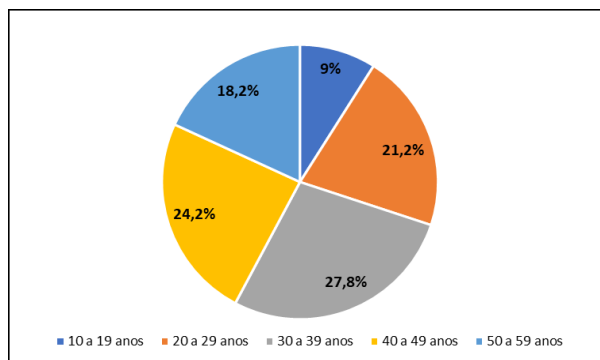
No gráfico 4 é possível observar a distribuição das notificações por sexo. No período analisado a maior frequência de notificações foi do sexo masculino (76%). No gráfico 5 podemos observar que a faixa etária de 30 a 39 anos concentra o maior número de notificações, 9 (27,8%), seguido da faixa etária de 40 a 49 anos, 8 (24,2%), de modo geral, adulto do sexo masculino compreende o principal grupo de notificação de Acidente de Trabalho.

**Gráfico 4. Notificações de Acidente de trabalho, por sexo, CRER, 01 de julho a 30 de setembro de 2022.**



Fonte: SINAN NET, NHE CRER

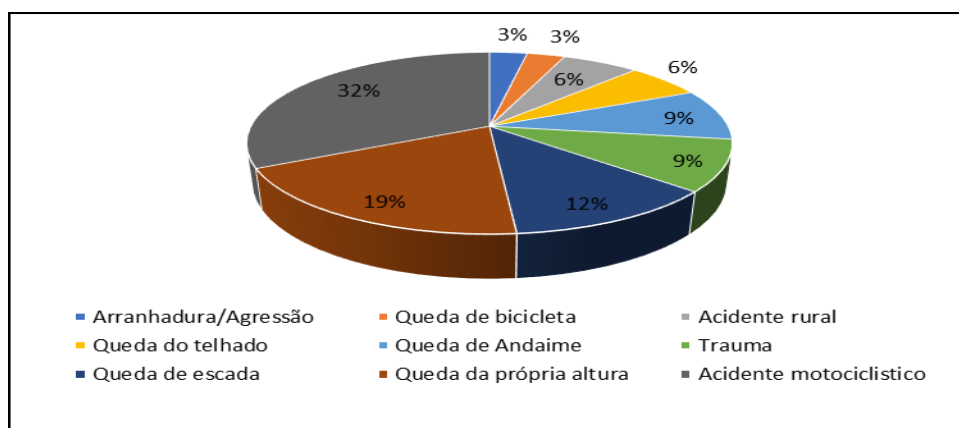
**Gráfico 5. Distribuição das notificações de Acidente de Trabalho, por idade, CRER, 01 de julho a 30 de setembro de 2022.**



Fonte: SINAN NET, NHE CRER

Quanto a classificação, no gráfico 6 observamos que a maior incidência foi de Acidente motociclístico (32%), seguido de Queda da própria altura (19%), o que demonstra que o acidente de percurso lidera os casos de Acidentes de trabalho.

**Gráfico 6. Classificação dos Acidentes de trabalho, CRER, 01 de julho a 30 de setembro de 2022.**



Fonte: SINAN NET, NHE CRER

---

## CONCLUSÃO

Este estudo demonstra o perfil das doenças e agravos notificados no Centro Estadual de Reabilitação e Readaptação Dr. Henrique Santillo - CRER, no período de 01 de julho a 30 de setembro de 2022. O consolidado dos dados epidemiológicos é uma estratégia importante para avaliação dessas informações, visando subsidiar e fortalecer o planejamento e execução das ações do Serviço.

Observa-se um aumento das notificações de violência interpessoal/autoprovocada e das notificações de Acidente de Trabalho, em comparação aos meses anteriores. Paralelo a isso, nota-se uma diminuição dos casos de Covid-19 durante o terceiro trimestre, que está diretamente relacionado a diminuição dos casos de internações na unidade. O que sugere um recuo da situação pandêmica a qual enfrentávamos.

Percebemos um aumento na quantidade de notificações realizadas pelos profissionais da unidade, relacionamos essa melhoria com as medidas educativas e capacitações realizadas na instituição.

## REFERÊNCIAS BIBLIOGRÁFICAS

DRT Acidente de Trabalho. [S. /], 8 mar. 2016. Disponível em: <http://portalsinan.saude.gov.br/drt-acidente-de-trabalho-grave>. Acesso em: 1 out. 2022.

Portaria 921/2021 – SES, Institui a Rede Estadual de Vigilância Epidemiológica Hospitalar na SES GO e dá outras orientações.